



Brick URBAN BRICK

ACABADOS / FINISHES




513

Marrón /
Brown



515

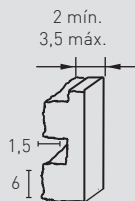
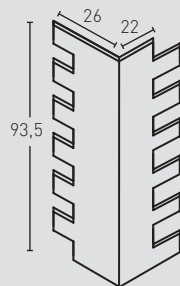
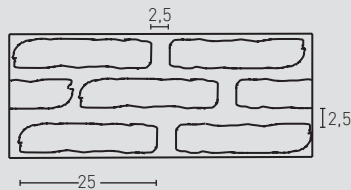
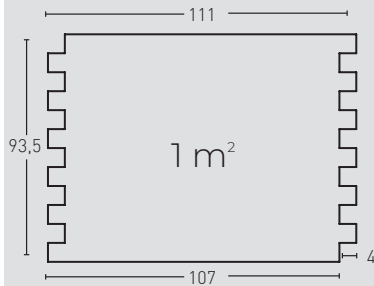
Natural /
Natural



516

Envejec. Caleado /
Aged Whitewashed

MEDIDAS / MEASUREMENTS



PRODUCTO PRODUCT	COD.	DESCRIPCIÓN DESCRIPTION	KG			PR PURSTONE
PR PURSTONE	513 513-E	Panel Urban Brick Marrón Ángulo Urban Brick Marrón	PR: 6 - 7 kg PR: 3 kg	PR: 4 un PR: 2 un	PR: 48 un PR: 30 un	

Complementos necesarios para la instalación / Necessary materials for installation

<ul style="list-style-type: none"> ● MSA-50 Masilla Juntas Oscuro ● PT-12 Pintura Junta Oscuro ● PTX-56 Pintura Crema 	Rendimiento Aprox. / Average Usage
--	------------------------------------

Complementos opcionales para la instalación / Optional materials for installation

<ul style="list-style-type: none"> ○ MSA-3 Masilla de Pegado ● PTX-57 Pintura Marrón Ladrillo Oscuro ● PTX-58 Pintura Marrón Ladrillo Claro ● PTX-19 Pintura Antracita 	Rendimiento Aprox. / Average Usage
--	------------------------------------

PRODUCTO PRODUCT	COD.	DESCRIPCIÓN DESCRIPTION	KG			PR PURSTONE
PR PURSTONE	515 515-E	Panel Urban Brick Natural Ángulo Urban Brick Natural	PR: 6 - 7 kg PR: 3 kg	PR: 4 un PR: 2 un	PR: 48 un PR: 30 un	

Complementos necesarios para la instalación / Necessary materials for installation

<ul style="list-style-type: none"> ● MSA-50 Masilla Juntas Oscuro ● PT-12 Pintura Junta Oscuro ● PTX-56 Pintura Crema 	Rendimiento Aprox. / Average Usage
--	------------------------------------

Complementos opcionales para la instalación / Optional materials for installation

<ul style="list-style-type: none"> ○ MSA-3 Masilla de Pegado ● PTX-34 Ladrillo Arcilloso ● PTX-58 Pintura Marrón Ladrillo Claro ● PTX-31 Óxido Amarillo 	Rendimiento Aprox. / Average Usage
---	------------------------------------

PRODUCTO PRODUCT	COD.	DESCRIPCIÓN DESCRIPTION	KG			PR PURSTONE
PR PURSTONE	516 516-E	Panel Urban Brick Envej. Caleado Áng. Urban Brick Envej. Caleado	PR: 6 - 7 kg PR: 3 kg	PR: 4 un PR: 2 un	PR: 48 un PR: 30 un	

Complementos necesarios para la instalación / Necessary materials for installation

<ul style="list-style-type: none"> ● MSA-50 Masilla Juntas Oscuro ● PT-12 Pintura Junta Oscura ○ PTE-33 Pintura Envejecido Caleado + Comp6 (Bote) 	Rendimiento Aprox. / Average Usage
--	------------------------------------

Complementos opcionales para la instalación / Optional materials for installation

<ul style="list-style-type: none"> ○ MSA-3 Masilla de Pegado ● PTX-11 Pintura Rojo Viejo ● PTX-500 Pintura Rojo Claro ● PTX-501 Pintura Rojo Oscuro ● PTX-19 Pintura Antracita 	Rendimiento Aprox. / Average Usage
---	------------------------------------